

## 2021年商丘市国民经济和社会发展统计公报

商丘市统计局

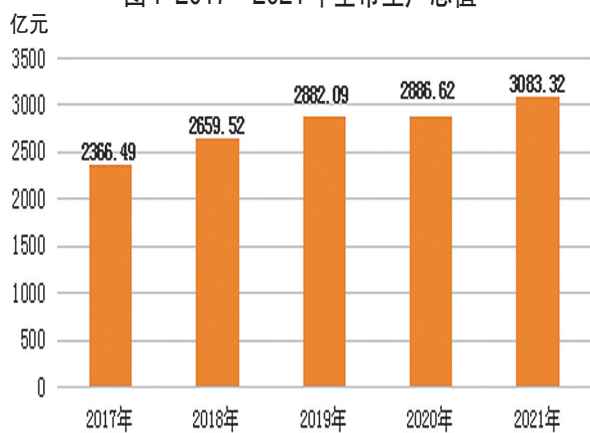
国家统计局商丘调查队

2021年是商丘发展历程中极不平凡的一年。面对严峻复杂的发展环境和疫情、汛情等风险挑战,全市上下坚持以习近平新时代中国特色社会主义思想为指导,全面贯彻党的十九大和十九届历次全会精神,坚持稳中求进工作总基调,统筹推进疫情防控和经济社会发展,扎实做好“六稳”工作,全面落实“六保”任务,全市经济持续稳定恢复,高质量发展取得新成效。

## 一、综合

初步核算,全年全市生产总值3083.32亿元,比上年增长4.0%。其中,第一产业增加值577.20亿元,增长6.8%;第二产业增加值1152.20亿元,增长1.5%;第三产业增加值1353.93亿元,增长4.9%。三次产业结构为18.7比37.4比43.9。全年人均生产总值39678元,比上年增长4.6%。经最终核算,2020年全市生产总值2886.62亿元,比上年下降1.1%。

图1 2017—2021年全市生产总值

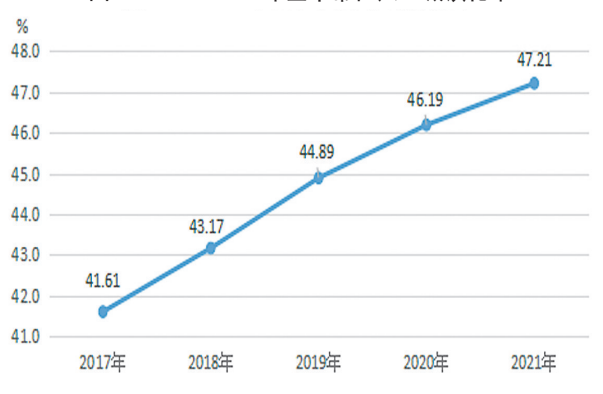


年末全市常住人口772.3万人,其中城镇常住人口364.6万人,乡村常住人口407.7万人;常住人口城镇化率为47.21%,比上年末提高1.02个百分点。全年出生人口6.9万人,人口出生率为8.82‰;死亡人口6.2万人,人口死亡率为7.95‰;人口自然增长率为0.95‰。

表1 2021年年末全市常住人口数及其构成

指标	年末数(万人)	比重(%)
全市常住人口	772.3	100.0
其中:城镇	364.6	47.21
乡村	407.7	52.79
其中:男性	385.6	49.93
女性	386.7	50.07
其中:0—15岁(含不满16周岁)	202.7	26.25
16—59岁(含不满60周岁)	429.3	55.59
60周岁及以上	140.3	18.17
其中:65周岁及以上	113.7	14.72

图2 2017—2021年全市常住人口城镇化率



全年城镇新增就业人员8.68万人,城镇失业人员再就业2.62万人,就业困难人员再就业0.85万人。年末城镇登记失业率为3.82%。新增农村劳动力转移就业3.75万人,年末农村劳动力转移就业总量246.12万人。

全年居民消费价格比上年上涨0.7%。商品零售价格上涨1.3%。

表2 2021年全市居民消费价格比上年涨跌幅度

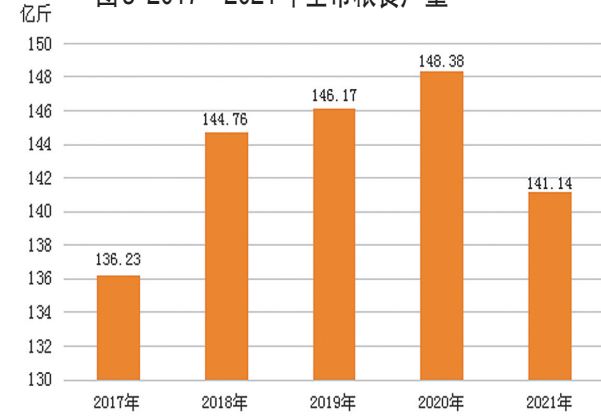
指标	全市	单位: %	
		城市	农村
居民消费价格	0.7	1.0	0.7
其中:食品烟酒	0.5	1.2	0.3
衣着	-0.8	-0.7	-0.9
居住	0.4	0.0	0.6
生活用品及服务	0.7	0.7	0.6
交通和通信	2.1	2.5	2.0
教育文化和娱乐	1.3	1.4	1.3
医疗保健	1.1	1.0	1.1
其他用品和服务	0.9	2.3	0.5

## 二、农业

全年全市粮食种植面积1648.31万亩,比上年增加10.25万亩。其中,小麦种植面积908.37万亩,增加4.76万亩;玉米种植面积668.57万亩,增加28.09万亩。

全年粮食产量705.72万吨,比上年减少36.19万吨,减产4.9%。其中,夏粮产量453.41万吨,增产1.4%;秋粮产量252.31万吨,减产14.3%。小麦产量453.39万吨,增产1.4%;玉米产量234.14万吨,减产14.7%。

图3 2017—2021年全市粮食产量

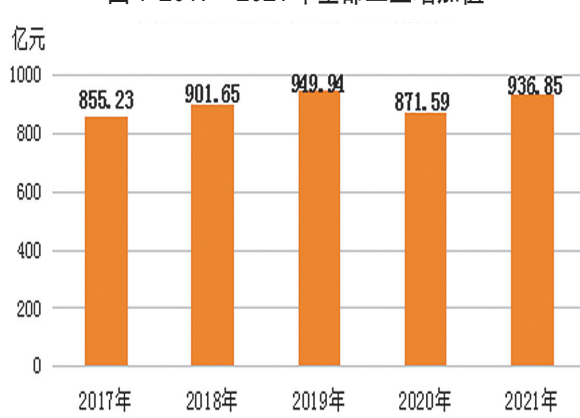


全年猪牛羊禽肉总产量56.26万吨,比上年增长16.9%。其中,猪肉产量32.66万吨,增长32.2%;牛肉产量3.41万吨,下降4.0%;羊肉产量4.54万吨,增长0.9%;禽肉产量15.65万吨,增长1.9%。禽蛋产量55.74万吨,增长0.4%。牛奶产量20.78万吨,下降26.6%。年末生猪存栏316.74万头,比上年末增长17.2%;全年生猪出栏445.3万头,比上年增长35.6%。

## 三、工业和建筑业

全年全市全部工业增加值936.85亿元,比上年增长3.1%。规模以上工业增加值增长3.7%。在规模以上工业中,分经济类型看,国有企业增加值下降14.3%;集体企业增长4.3%,股份制企业增长3.7%,外商及港澳台商投资企业增长8.6%;其他类型企业下降5.4%。分门类看,采矿业增加值下降16.4%,制造业增长4.8%,电力、热力、燃气及水的生产和供应业增长10.4%。

图4 2017—2021年全部工业增加值



全年规模以上工业中,汽车制造业增加值比上年增长115.0%,通用设备制造业增长26.7%,金属制品业增长22.4%,农副食品加工业增长17.4%,电力、热力生产和供应业增长16.8%,纺织服装、服饰业增长5.5%。

表3 2021年全市主要工业产品产量增长速度

产品名称	比上年增长(%)
鲜、冷藏肉	125.0
兽用药品	76.9
人造板	53.8
改装汽车	53.8
纱	41.6
家用冷柜(家用冷冻箱)	37.0
家用电冰箱(家用冷冻冷藏箱)	32.9
工商用制冷、空调设备	30.0
布	25.4
乳制品	22.4
小麦粉	18.7
服装	18.3
平板玻璃	12.1
电动自行车	10.6
商品混凝土	6.5

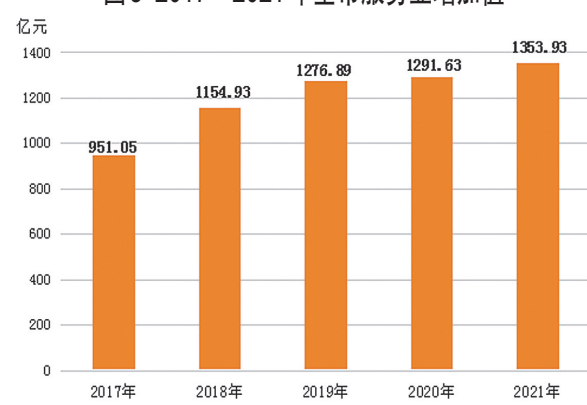
全年全市规模以上工业企业实现营业收入3381.74亿元,比上年增长4.2%;实现利润总额219.21亿元,增长8.7%。

全年全市建筑业增加值216.69亿元,比上年下降5.0%。

## 四、服务业

全年批发和零售业增加值174.76亿元,比上年增长3.9%;交通运输、仓储和邮政业增加值149.93亿元,增长10.9%;住宿和餐饮业增加值79.75亿元,增长5.7%;金融业增加值108.11亿元,增长1.7%;房地产业增加值207.84亿元,增长1.8%;信息传输、软件和信息技术服务业增加值66.51亿元,增长9.6%。全年规模以上服务业企业营业收入比上年增长6.2%。

图5 2017—2021年全市服务业增加值



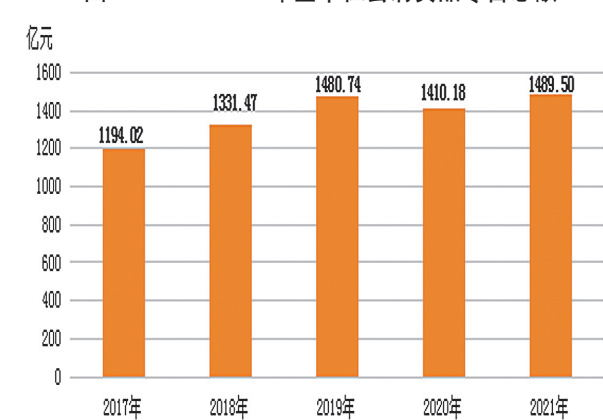
全年全市公路运输完成货运量9406万吨,货物周转量427.66亿吨公里;客运量1699万人,旅客周转量11.2亿人公里。年末干线公路通车里程2120.6公里,农村公路通车里程22256.7公里,高速公路通车里程509.9公里。

全年完成邮政行业业务总量(含快递)53.02亿元,比上年增长31.9%。邮政业全年完成邮政函件业务179.58万件,包裹业务16.74万件,快递业务量5.18亿件,快递业务收入23.69亿元。全年完成电信业务总量67.25亿元,增长35.7%。年末固定电话用户47.24万户,移动电话用户779.49万户。固定互联网宽带接入用户337.69万户,无线上网用户721.46万户。

## 五、国内贸易

全年全市社会消费品零售总额1489.50亿元,比上年增长5.6%。按经营地统计,城镇消费品零售额增长6.0%,乡村消费品零售额增长4.3%。按消费类型统计,商品零售增长5.6%,餐饮收入增长5.9%。

图6 2017—2021年全市社会消费品零售总额



全年限额以上单位商品零售额中,书报杂志类增长2.8%;电子出版物及音像制品类增长10.9%;通讯器材类增长10.6%,其中智能手机增长10.7%。

## 六、固定资产投资

全年全市固定资产投资(不含农户,下同)比上年增长8.3%。其中,工业投资增长9.3%,基础设施投资下降7.4%,民间投资增长10.7%。分产业看,第一产业投资增长49.1%,第二产业投资增长9.6%,第三产业投资增长6.8%。

图7 2021年全市三次产业投资占固定资产投资比重

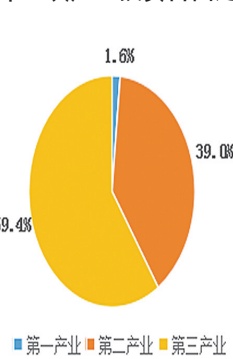


表4 2021年全市工业投资完成情况

指标	比上年增长(%)	占工业投资比重(%)
工业投资	9.3	100.0
其中:五大主导产业	10.4	41.3
其中:传统支柱产业	15.3	39.3
其中:高成长性制造业	2.8	51.0
其中:高载能行业	25.4	29.3

全年房地产开发投资比上年增长14.9%。其中,住宅投资增长18.0%。房屋施工面积3293.33万平方米,增长14.3%;新开工面积986.51万平方米,下降1.1%。房屋竣工面积397.05万平方米,增长71.5%。

全年亿元以上固定资产投资在建项目583个,完成投资比上年增长8.0%。

## 七、对外经济

全年全市货物进出口总额54.3亿元,比上年增长27.5%。其中,出口41.8亿元,增长27.9%;进口12.5亿元,增长26.2%。

全年吸收外商直接投资(不含银行、证券、保险)新设立企业7个。实际使用外商直接投资46730万美元,比上年增长3.1%。实际利用省外资金807.9亿元,增长3.1%。

## 八、财政金融

全年全市一般公共预算收入190.13亿元,比上年增长8.6%。其中,税收收入123.58亿元,增长6.9%,占一般公共预算收入的比重为65.0%。一般公共预算支出556.12亿元,下降1.0%。

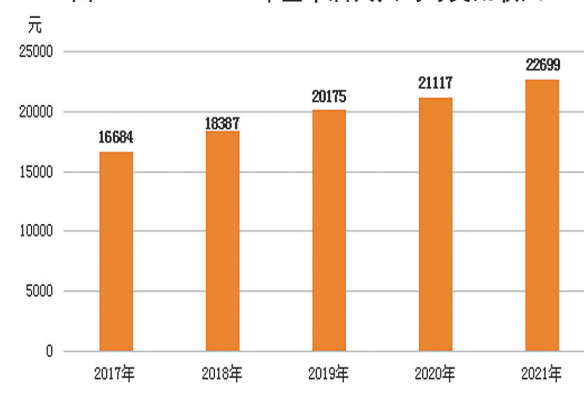
年末全市金融机构人民币各项存款余额4009.56亿元,比上年末增长10.2%。其中,境内住户存款余额3196.96亿元,增长13.9%。人民币各项贷款余额2433.92亿元,增长7.1%。其中,境内住户贷款余额1382.72亿元,增长18.2%。

全年保险公司保费收入122.28亿元,其中,财产险保费收入39.54亿元,人身险保费收入82.74亿元。

## 九、人民生活和社会保障

全年全市全体居民人均可支配收入22699元,比上年增长7.5%。按常住地分,城镇居民人均可支配收入34758元,增长5.8%;农村居民人均可支配收入14789元,增长8.7%。城乡居民人均可支配收入比值为2.35,比上年缩小0.06。

图8 2017—2021年全市居民人均可支配收入



全年全市居民人均消费支出16540元,比上年增长14.0%。按常住地分,城镇居民人均消费支出21721元,增长12.1%;农村居民人均消费支出13142元,增长15.4%。

年末参加城镇企业职工基本养老保险人数60.98万人,其中参保在职职工45.99万人。机关事业单位参保在职职工20.51万人。参加城镇职工基本医疗保险人数40.82万人,参加失业保险人数42.96万人。

全年发放城镇居民最低生活保障资金7529万元,城镇享受最低生活保障人数2.05万人。发放农村最低生活保障金72021万元,农村享受最低保障人数31.40万人。

## 十、科学技术

年末全市共有国家级高新技术产业化基地7家,省级工程技术研究中心133家。全年研制市级科技成果47项,获得省级科技进步奖4项。签订技术合同516份,成交金额5.63亿元。

年末全市共有检验检测机构130个,其中国家级检测中心3个,省级检测中心7个;法定计量技术机构19个,其中依法设立的8个、依法授权的11个。全年新建社会公用计量标准2项,全年强制检定计量器具23.92万台(件);制定河南省地方标准1项,商丘市地方标准17项。国家地理标志保护产品6种,拥有地理标志证明商标5个。有效发明专利699件,全年专利授权量5040件。全年商标注册量3.55万件,注册量2.99万件,有效商标量10.73万件。

## 十一、文化和体育

年末全市共有艺术表演团体12个,艺术表演场所6个,公共图书馆10个,博物馆10个。广播综合人口覆盖率和电视综合人口覆盖率均达到100%。

全年我市运动员在省级比赛中获得金牌67枚、银牌62枚、铜牌117枚。在第十四届全国运动会自行车场地赛女子四公里团体追逐赛中,我市运动员获得第二名的好成绩。承办了河南省射箭、乒乓球冠军赛和河南省柔道、足球(男女甲组)锦标赛4个省级赛事。

## 十二、环境

全年全市规模以上工业企业单位增加值能耗比上年下降0.64%。

全年城市空气质量优良天数为269天,比上年增加27天;PM10平均浓度为71微克/立方米,同比下降9.0%;PM2.5平均浓度为44微克/立方米,同比下降15.4%。全市8个国控、省控断面水质均达到Ⅳ类水质,地表饮用水源取水水质达标率100%。

## 注:

1.本公报中2021年数据为初步统计数据。部分数据因四舍五入的原因,存在着总计与分项合计不等的情况。

2.生产总值、各产业增加值绝对数按现价计算,增长速度按不变价格计算。

3.三次产业分类依据国家统计局2018年修订的《三次产业划分规定》,第一产业是指农、林、牧、渔业(不含农、林、牧、渔专业及辅助性活动);第二产业是指采矿业(不含开采专业及辅助性活动),制造业(不含金属制品、机械和设备修理业),电力、热力、燃气及水生产和供应业,建筑业;第三产业即服务业,是指除第一产业、第二产业以外的其他行业(剔除国际组织)。

4.国家级高新技术产业化基地个数、省级工程技术研究中心个数、研制市级科技成果项数、省级科技进步奖数量、签订技术合同份数及成交额、发放城乡最低生活保障金、保障城乡低保人数、文化和体育相关数据为不含水域数据。

5.资料来源:本公报中劳动就业、对外贸易、旅游、交通运输、财政金融保险、科技、文化体育、社会保障、环境等数据由相应部门提供;粮食种植面积及产量、畜产品产量、城乡居民收支数据来自国家统计局商丘调查队;其他数据来自市统计局。